

STÜCKLISTE

Trapezprofil T 25/ 128 -768



Aufmaßliste für Anfrage/Bestellung beim Fachhandel

Stempel des Handwerkers

Seite ... / ...

Preis-anfrage

Bestellung

Bauvorhaben
Straße/PLZ/Ort

Montagefirma
Ansprechpartner
Straße/PLZ/Ort
Tel./Fax

Händler
Ansprechpartner
Straße/PLZ/Ort
Tel./Fax

Architekt/Planer
Ansprechpartner
Straße/PLZ/Ort
Tel./Fax

Liefertermin, gewünscht*

Datum

Unterschrift

* Bei objektbezogener Fertigung beträgt die Lieferzeit mindestens 4 Wochen nach Auftragseingang

Oberfläche*

RHEINZINK-
prePATINA blaugrau

* Andere Oberflächen auf Anfrage

Fassadenfläche

Fläche	Ausrichtung	m ²
1		
2		
3		
4		
5		
6		
7		
8		
Fläche ges.		
Skizze als Anlage <input type="checkbox"/>		

Innenecke		lfm.
Skizze als Anlage <input type="checkbox"/>		

Aussenecke		lfm.
Skizze als Anlage <input type="checkbox"/>		

Leibungsprofil		lfm.
Skizze als Anlage <input type="checkbox"/>		

Fensterbank		lfm.
Skizze als Anlage <input type="checkbox"/>		

Hinweis: Alle Maße sind in **mm** anzugeben!

Empfehlung: Um Engpässe und Verzögerungen im Bauablauf zu vermeiden, empfehlen wir das Vorhalten von Reservepaneelen in Standardlängen.

Bei Fragen wenden Sie sich an Ihren RHEINZINK Fachberater.

STÜCKLISTE

Trapezprofil T25/ 128-768

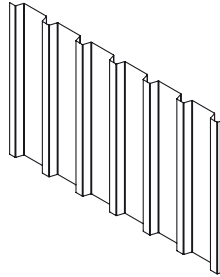


Aufmaßliste für Anfrage/Bestellung beim Fachhandel

Stempel des Handwerkers

Seite ... / ...

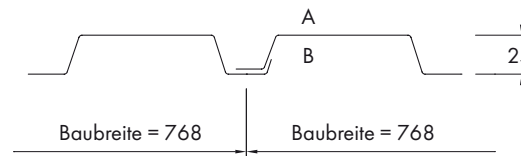
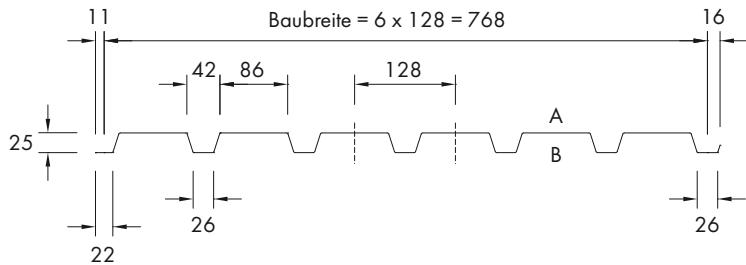
Standardpaneel



Materialdicke		Oberfläche*	
0,80 mm	<input type="checkbox"/>	RHEINZINK-prePATINA blaugrau, foliert	<input type="checkbox"/>
1,00 mm	<input type="checkbox"/>		

* Andere Oberflächen auf Anfrage

Pos.	Artikel Nr.	Pos. Nr. Kunde	Stück	Profillänge (250 - 5000 mm)	Rückseite sichtbar	(von der Arbeitsvorbereitung auszufüllen) Zuschnitt
					ja	
					<input type="checkbox"/>	
					<input type="checkbox"/>	
					<input type="checkbox"/>	
					<input type="checkbox"/>	
					<input type="checkbox"/>	
					<input type="checkbox"/>	
					<input type="checkbox"/>	
					<input type="checkbox"/>	
					<input type="checkbox"/>	
					<input type="checkbox"/>	



(von der Arbeitsvorbereitung auszufüllen)	
Gesamtlänge	m
Zuschläge für Über-/Unterlängen	Stück

STÜCKLISTE

Trapezprofil T 25/ 128 -768



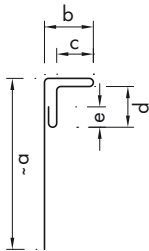
Aufmaßliste für Anfrage/Bestellung beim Fachhandel

Stempel des Handwerkers

Seite ... / ...

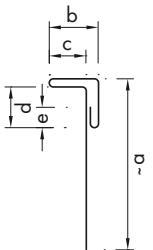
Materialdicke	Oberfläche*	Foliert
0,80 mm <input type="checkbox"/>	RHEINZINK-prePATINA blaugrau <input type="checkbox"/>	<input type="checkbox"/>

* Andere Oberflächen auf Anfrage



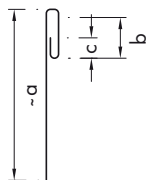
Einschubtasche mit Sichtschenkel

Pos.	Artikel Nr.	Pos. Nr. Kunde	Stück	Nenngröße	Länge*	a	b	c	d	e	(von der Arbeitsvorbereitung auszufüllen) Zuschnitt
				225		≥ 100	≥ 20	≥ 10	≥ 20	10	
				167		≥ 80	≥ 20	≥ 10	≥ 20	10	



Einschubtasche mit verdecktem Montageschenkel

Pos.	Artikel Nr.	Pos. Nr. Kunde	Stück	Nenngröße	Länge*	a	b	c	d	e	(von der Arbeitsvorbereitung auszufüllen) Zuschnitt
				225		≥ 100	≥ 20	≥ 10	≥ 20	10	
				167		≥ 80	≥ 20	≥ 10	≥ 20	10	



Einschubtasche

Pos.	Artikel Nr.	Pos. Nr. Kunde	Stück	Nenngröße	Länge*	a	b	c	d	e	(von der Arbeitsvorbereitung auszufüllen) Zuschnitt
				200		≥ 100	≥ 20	≥ 10			
				167		≥ 80	≥ 20	≥ 10			

* Standardlängen: 3 m / 4 m / 5 m / 6 m.

Andere Abmessung sind als Bauprofil anzufragen.

STÜCKLISTE

Trapezprofil T 25/ 128 -768



Aufmaßliste für Anfrage/Bestellung beim Fachhandel

Stempel des Handwerkers

Seite ... / ...

Oberfläche*	Metalldicke (mm)	
RHEINZINK-prePATINA blaugrau, foliert	0,80 <input type="checkbox"/>	1,00 <input type="checkbox"/>

* Andere Oberflächen auf Anfrage

Bauprofile

Pos.	Zuschnitt (mm)	Stück à 3 m	Stück à 2 m	Stück à (Fixlänge)	Fixlänge (400-4000 mm)

Haftstreifen

Pos.	Passend zu Pos. Nr.	Aluminium		Verzinkter Stahl		Standardlänge	Stück
		mm	<input type="checkbox"/>	mm	<input type="checkbox"/>		
		2,00 mm	<input type="checkbox"/>	1,00 mm	<input type="checkbox"/>	3000 mm	
		2,00 mm	<input type="checkbox"/>	1,00 mm	<input type="checkbox"/>	3000 mm	
		2,00 mm	<input type="checkbox"/>	1,00 mm	<input type="checkbox"/>	3000 mm	
		2,00 mm	<input type="checkbox"/>	1,00 mm	<input type="checkbox"/>	3000 mm	
		2,00 mm	<input type="checkbox"/>	1,00 mm	<input type="checkbox"/>	3000 mm	
		2,00 mm	<input type="checkbox"/>	1,00 mm	<input type="checkbox"/>	3000 mm	
		2,00 mm	<input type="checkbox"/>	1,00 mm	<input type="checkbox"/>	3000 mm	
		2,00 mm	<input type="checkbox"/>	1,00 mm	<input type="checkbox"/>	3000 mm	
		2,00 mm	<input type="checkbox"/>	1,00 mm	<input type="checkbox"/>	3000 mm	
		2,00 mm	<input type="checkbox"/>	1,00 mm	<input type="checkbox"/>	3000 mm	

Beispiel siehe Rückseite

STÜCKLISTE

Trapezprofil T25/ 128-768

Aufmaßliste für Anfrage/Bestellung beim Fachhandel

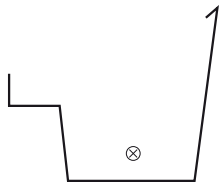
Stempel des Handwerkers

Seite ... / ...


Bestellerläuterungen Anschlussprofile: Maße und Bezeichnungen, Bestellbeispiele

Benötigte Fertigungsvorgaben (Kennzeichnungen):

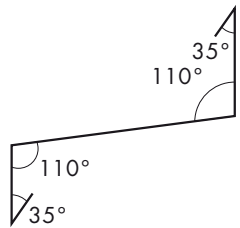
Sichtseite mit ⊗
kennzeichnen:



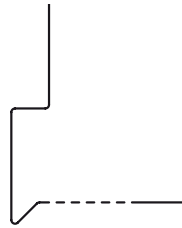
Alle Kantenlängen
angeben:



Alle Winkel angeben:
(< 35° = 2 Kanten):



Lochdurchmesser und Anzahl
der Lochreihen angeben:



(Teilperforation, erforderlicher freier
Lüftungsquerschnitt > 46%)

- Einzuhaltende Fixmaße unterstreichen, der Zuschnitt ergibt sich oder
- bei Festlegung des Zuschnittes eine Kantenlänge variabel mit „ca.“ kennzeichnen
- Position Lochbereich vermaßen

